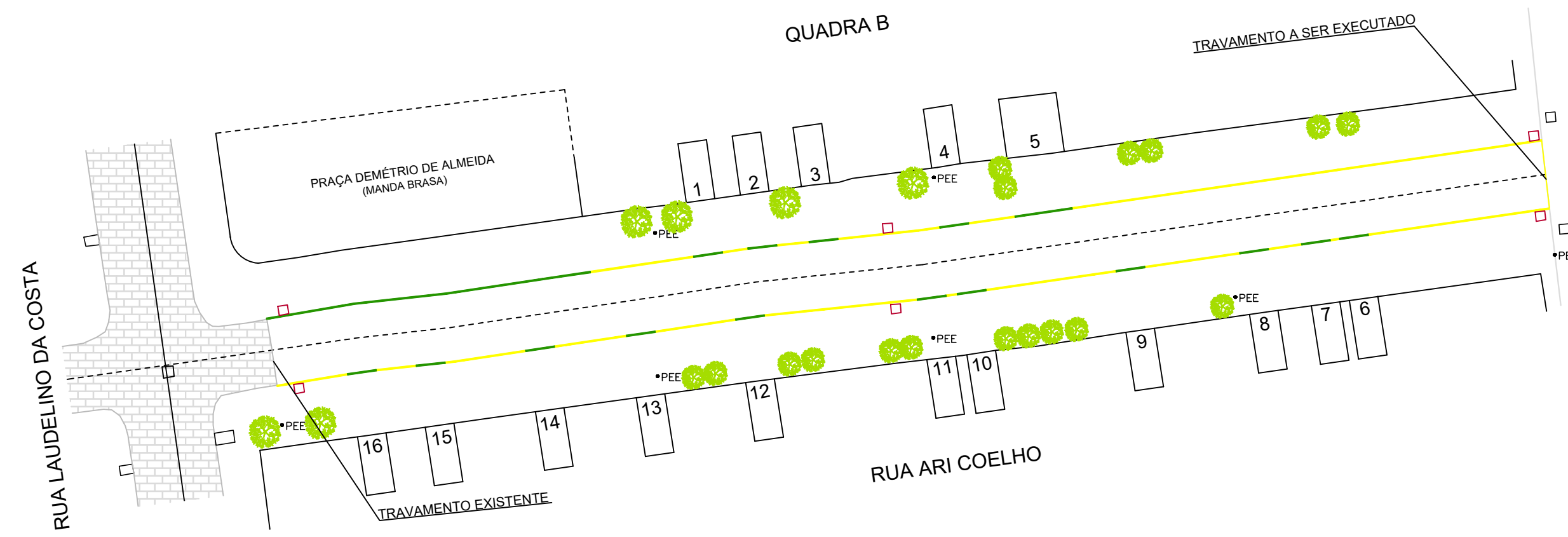


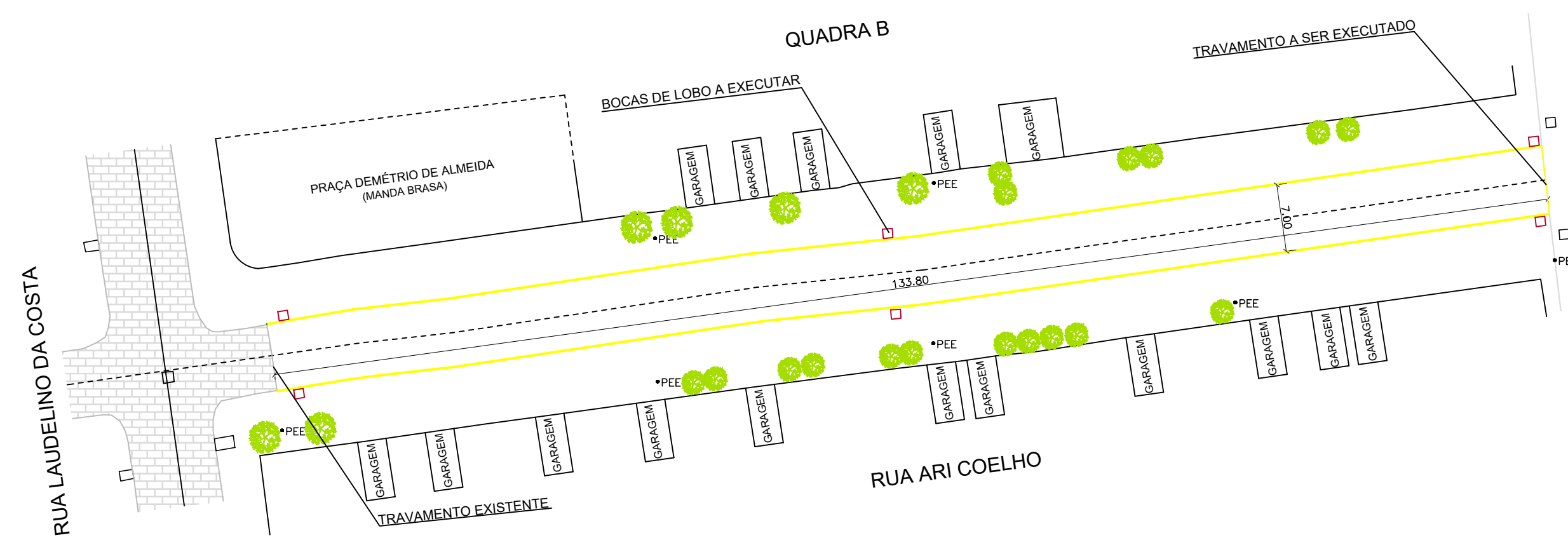
ÁREA A SER PAVIMENTADA E MEIO FIO
 PAVIMENTO: 916,25m² MEIO FIO: 275,00m




PLANTA BAIXA – GARAGENS

- ENTRADA DE GARAGEM (MEIO FIO REBAIXADO)
- BOCAS DE LOBO A EXECUTAR

ENTRADAS DE GARAGEM QUADRA A	
ENTRADA 1	L=3,00m
ENTRADA 2	L=3,00m
ENTRADA 3	L=3,00m
ENTRADA 4	L=3,00m
ENTRADA 5	L=6,00m
ENTRADA 6	L=3,00m
ENTRADA 7	L=3,00m
ENTRADA 8	L=3,00m
ENTRADA 9	L=3,00m
ENTRADA 10	L=3,00m
ENTRADA 11	L=3,00m
ENTRADA 12	L=3,00m
ENTRADA 13	L=3,00m
ENTRADA 14	L=3,00m
ENTRADA 15	L=3,00m
ENTRADA 16	L=3,00m
TOTAL:	PERIMETRO=51m



PLANTA BAIXA – COTAS





PREFEITURA MUNICIPAL DE HULHA NEGRA/RS
 DEPARTAMENTO DE ENGENHARIA E ARQUITETURA
 CNPJ: 94.702.784/0001-43

OBRA PAVIMENTAÇÃO DE VIAS URBANAS		
LOCAL RUA ARI COELHO QUADRA B		
PRANCHA PLANTA DE COTAS, ÁREA PAVIMENTADA E GARAGENS		
PREFEITO MUNICIPAL DE HULHA NEGRA	ENGENHEIRA CIVIL	PRANCHA 02
	CARINA DA SILVA LEITZKE CREA-RS 213401	
CARLOS RENATO TEIXEIRA MACHADO	ENGENHEIRO CIVIL	ESCALA 1/500
SECRETÁRIO MUNICIPAL DE OBRAS, SERVIÇOS PÚBLICOS E TRÂNSITO	JOSÉ MAIQUEL DUARTE CREA-RS 172073	DATA
	DESENHISTA	DEZEMBRO/2020
MARCO IGOR BALLEJO CANTO	RAÍSSA LEMOS DE QUADROS	