

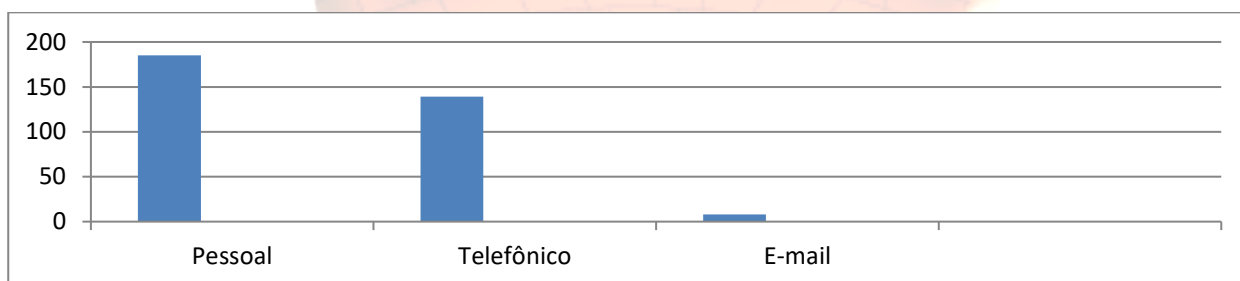
**Relatório Estatístico dos Pedidos de Acesso à Informação do Município de Hulha Negra  
Mês de junho de 2018**

**QUANTIDADE DE PEDIDOS RECEBIDOS**

No mês junho de 2018, foram registrados 332 pedidos de informação no Município de Hulha Negra.

**FORMA DE ABERTURA DO PEDIDO**

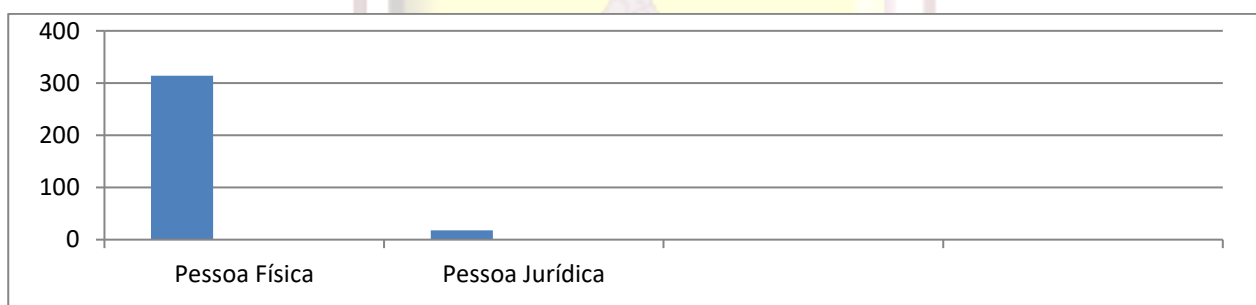
No mês junho de 2018, houve 185 pedidos de informação por meio pessoal, 139 por meio telefônico e 08 por meio de correio eletrônico.



**CARACTERÍSTICAS DOS SOLICITANTES**

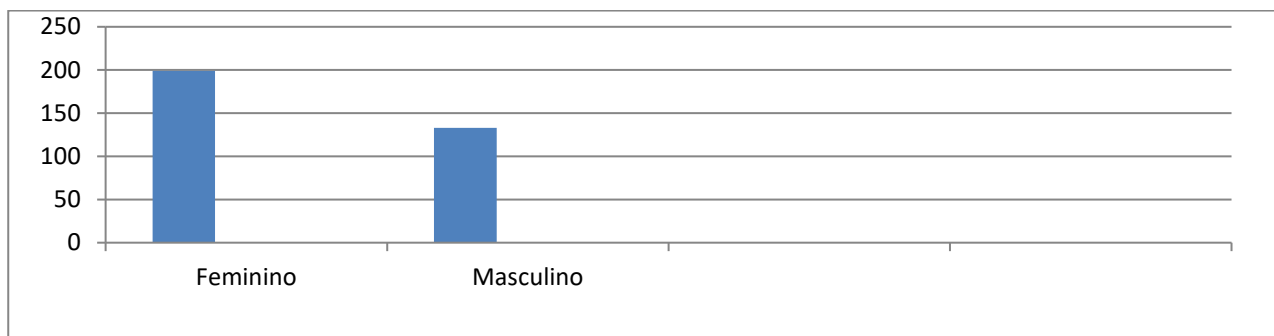
**Tipo de pessoa**

Entre os pedidos, 314 foram solicitados por pessoas físicas e 18 por pessoas jurídicas.




**Gênero**

Entre os solicitantes, 199 pertencem ao sexo feminino e 133 ao sexo masculino.



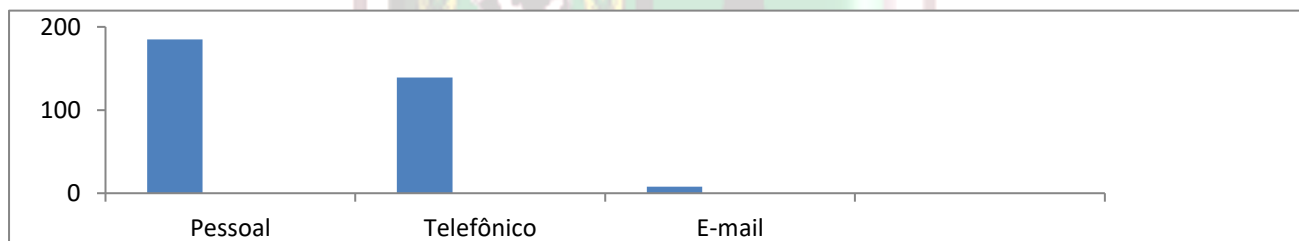
### Cidade/Estado

Entre os solicitantes, 308 pertencem ao Município de Hulha Negra, 15 pertencem ao Município de Bagé, 01 pertence ao Município de Ibirigui-SP, 03 pertencem ao Município de Porto Alegre, 01 pertence ao Município de Goiânia-GO, 01 pertence do Estado de Santa Catarina, 02 solicitantes ao Município de Pelotas, 01 pertence ao Município de Jaguarão.



### FORMA DE RESPOSTA AO PEDIDO

Foram respondidos 185 pedidos por meio pessoal, 139 pedidos por meio telefônico e 08 por meio de correio eletrônico.





### STATUS DOS PEDIDOS

Dentre as solicitações recebidas e respondidas no mês junho, o total de pedidos atendidos foi de 321 deferidos, 03 indeferidos e de 08 pedidos em andamento.

