

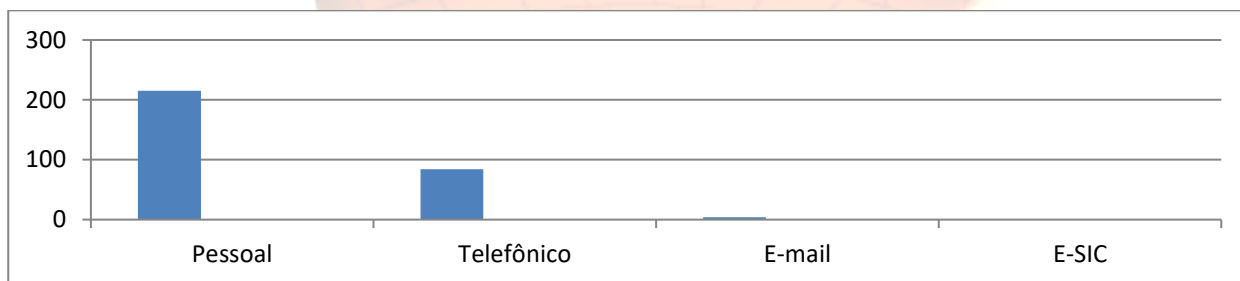
**Relatório Estatístico dos Pedidos de Acesso à Informação do Município de Hulha Negra
Mês de setembro de 2018**

QUANTIDADE DE PEDIDOS RECEBIDOS

No mês setembro de 2018, foram registrados 303 pedidos de informação no Município de Hulha Negra.

FORMA DE ABERTURA DO PEDIDO

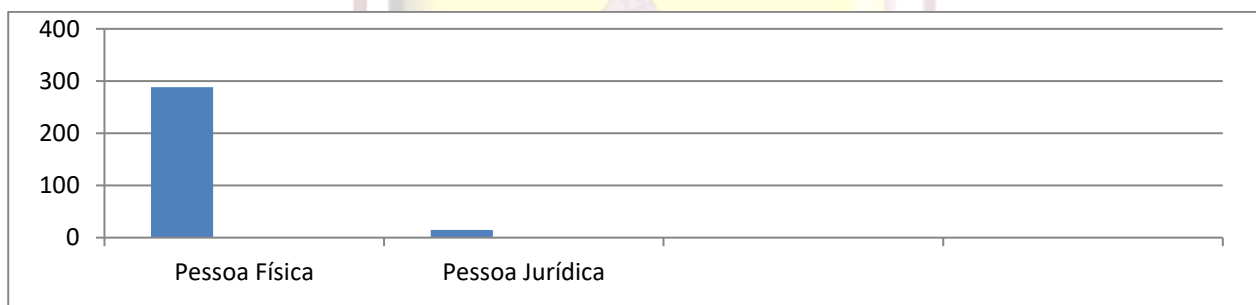
No mês setembro de 2018, houve 215 pedidos de informação por meio pessoal, 84 por meio telefônico, e 4 por meio de correio eletrônico.



CARACTERÍSTICAS DOS SOLICITANTES

Tipo de pessoa

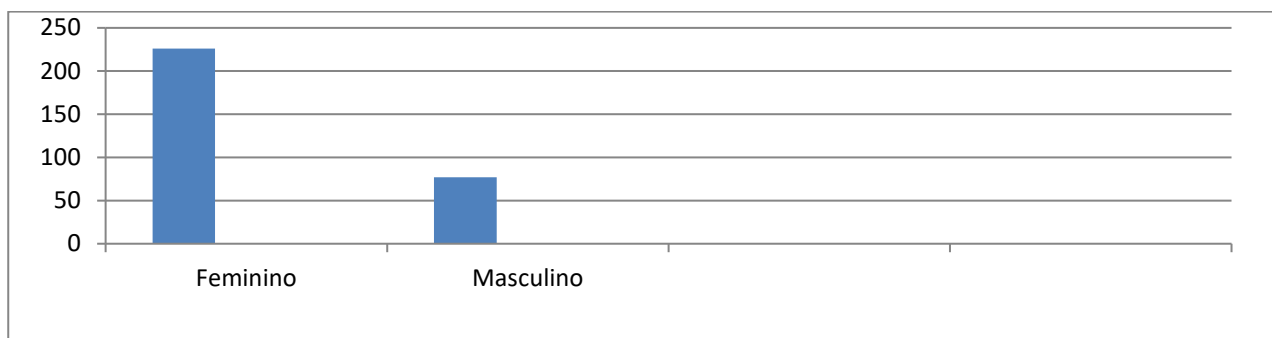
Entre os pedidos, 288 foram solicitados por pessoas físicas e 15 por pessoas jurídicas.






Gênero

Entre os solicitantes, 226 pertencem ao sexo feminino e 77 ao sexo masculino.



Cidade/Estado

Entre os solicitantes, 300 pertencem ao Município de Hulha Negra, e 3 pertencem ao Município de Bagé.



FORMA DE RESPOSTA AO PEDIDO

Foram respondidos 216 pedidos por meio pessoal, 83 pedidos por meio telefônico e 7 por meio de correio eletrônico.





STATUS DOS PEDIDOS

Dentre as solicitações recebidas e respondidas no mês setembro, o total de pedidos atendidos foi de 303 deferidos.

