


**Relatório Estatístico dos Pedidos de Acesso à Informação do Município de Hulha Negra
Mês de março de 2019**

QUANTIDADE DE PEDIDOS RECEBIDOS

No mês março de 2019, foram registrados 548 pedidos de informação no Município de Hulha Negra.

FORMA DE ABERTURA DO PEDIDO

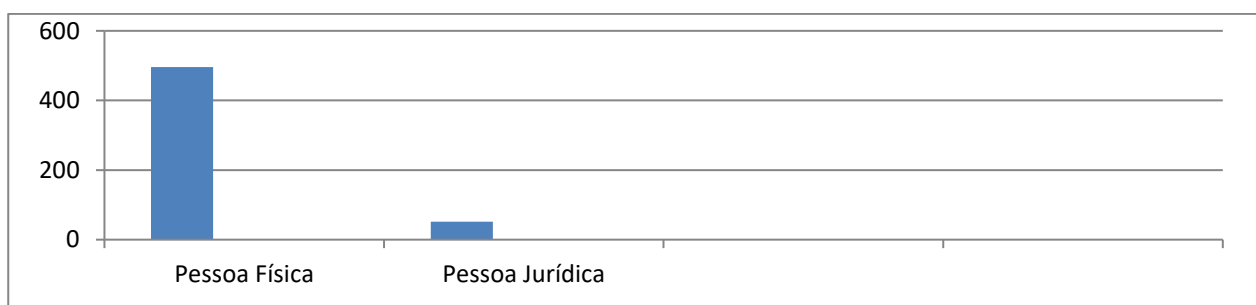
No mês março de 2019, houve 457 pedidos de informação por meio pessoal, 91 por meio telefônico, 00 por meio de correio eletrônico e 00 pelo E-SIC.



CARACTERÍSTICAS DOS SOLICITANTES

Tipo de pessoa

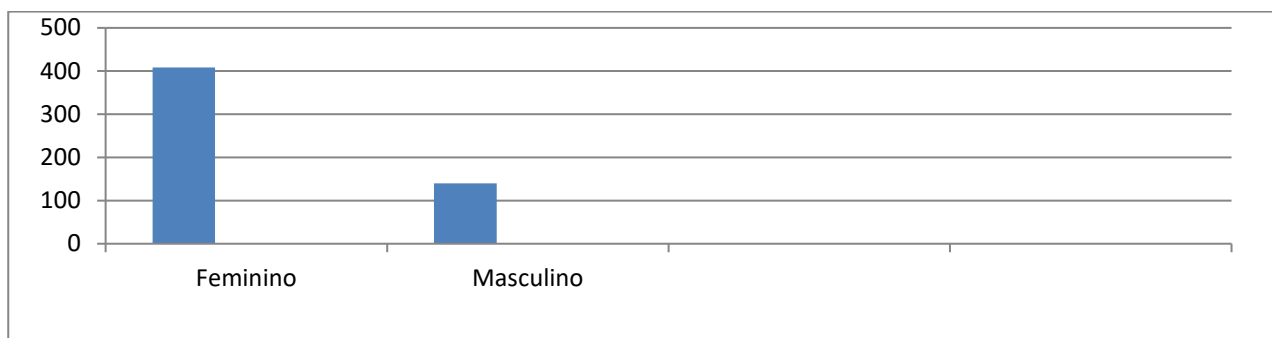
Entre os pedidos, 496 foram solicitados por pessoas físicas e 52 por pessoas jurídicas.





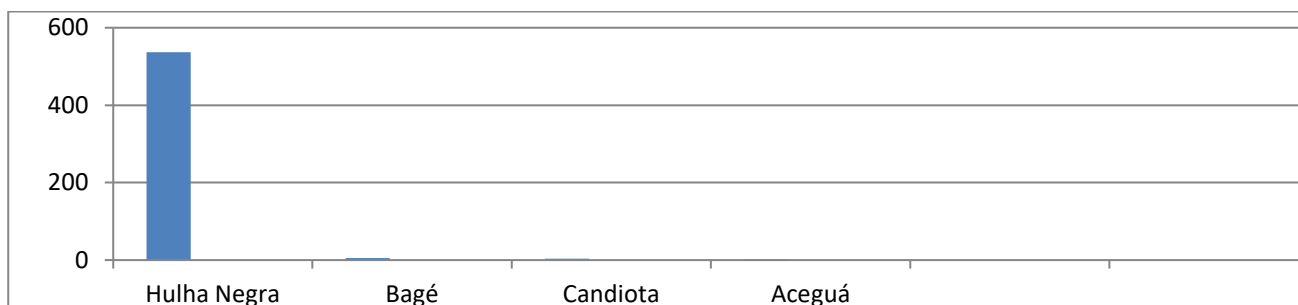
Gênero

Entre os solicitantes, 408 pertencem ao sexo feminino e 140 ao sexo masculino.



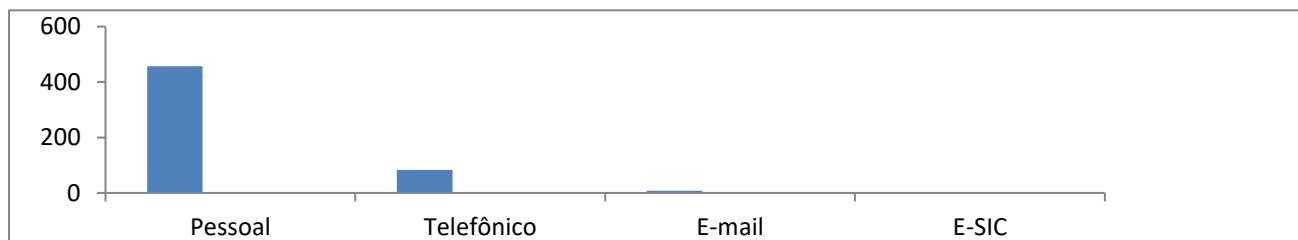
Cidade/Estado

Entre os solicitantes, 537 pertencem ao Município de Hulha Negra-RS, 05 pertencem ao Município de Bagé-RS, 04 pertencem ao Município de Candiota-RS e 02 pertencem ao Município de Aceguá-RS



FORMA DE RESPOSTA AO PEDIDO

Foram respondidos 457 pedidos por meio pessoal, 83 pedidos por meio telefônico e 08 por meio de correio eletrônico.





STATUS DOS PEDIDOS

Dentre as solicitações recebidas e respondidas no mês de março de 2019, o total de pedidos atendidos foi de 548 deferidos, e 00 pedidos em andamento.

