

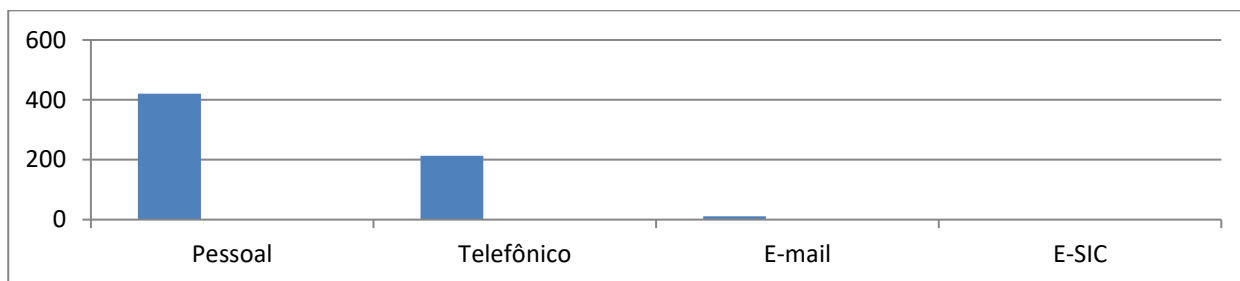
**Relatório Estatístico dos Pedidos de Acesso à Informação do Município de Hulha Negra  
Mês de abril de 2019**

**QUANTIDADE DE PEDIDOS RECEBIDOS**

No mês abril de 2019, foram registrados 646 pedidos de informação no Município de Hulha Negra.

**FORMA DE ABERTURA DO PEDIDO**

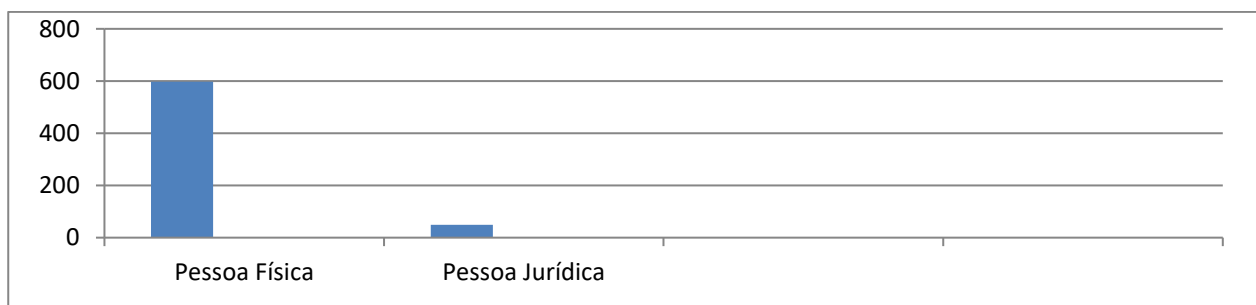
No mês abril de 2019, houve 421 pedidos de informação por meio pessoal, 213 por meio telefônico, 11 por meio de correio eletrônico e 01 pelo E-SIC.



**CARACTERÍSTICAS DOS SOLICITANTES**

**Tipo de pessoa**

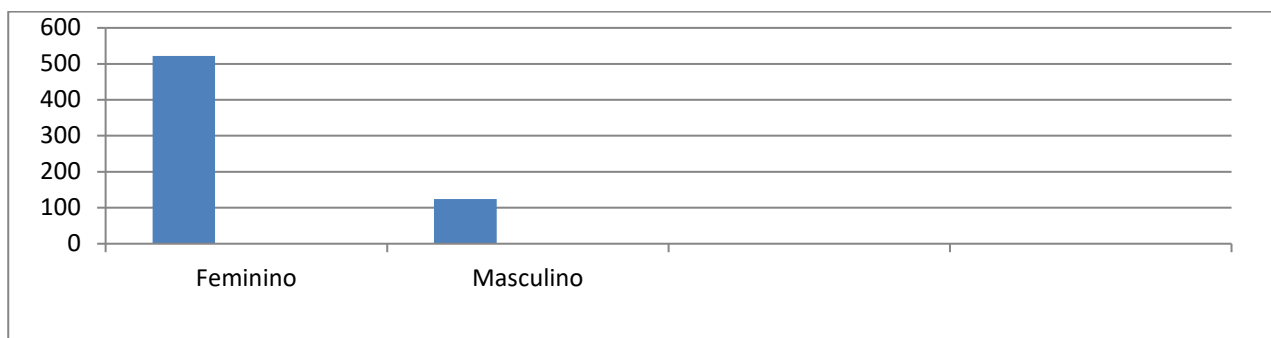
Entre os pedidos, 597 foram solicitados por pessoas físicas e 49 por pessoas jurídicas.






### Gênero

Entre os solicitantes, 522 pertencem ao sexo feminino e 124 ao sexo masculino.



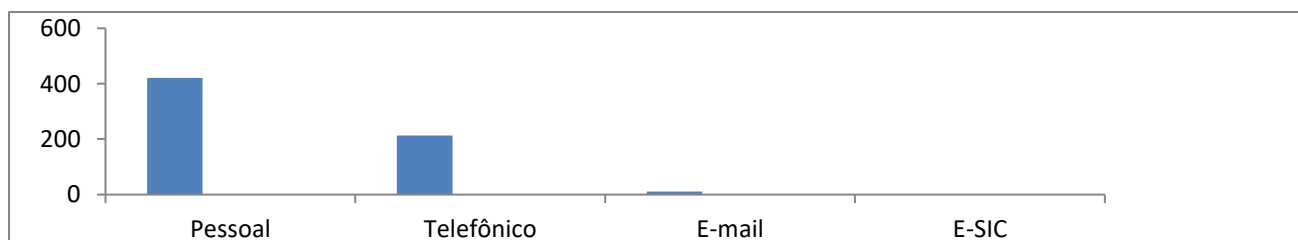
### Cidade/Estado

Entre os solicitantes, 610 pertencem ao Município de Hulha Negra-RS, 26 pertencem ao Município de Bagé-RS, 03 pertencem ao Município de Candiota-RS, 02 pertencem ao Município de Aceguá-RS, 4 pertencem ao Município de Porto Alegre e 01 pertence à cidade de Brasília-DF



### FORMA DE RESPOSTA AO PEDIDO

Foram respondidos 421 pedidos de informação por meio pessoal, 213 por meio telefônico, 11 por meio de correio eletrônico e 01 pelo E-SIC.





### STATUS DOS PEDIDOS

Dentre as solicitações recebidas e respondidas no mês de abril de 2019, o total de pedidos atendidos foi de 646 deferidos, e 00 pedidos em andamento.

