




**Relatório Estatístico dos Pedidos de Acesso à Informação do Município de Hulha Negra
Mês de maio de 2019**

QUANTIDADE DE PEDIDOS RECEBIDOS

No mês maio de 2019, foram registrados 375 pedidos de informação no Município de Hulha Negra.

FORMA DE ABERTURA DO PEDIDO

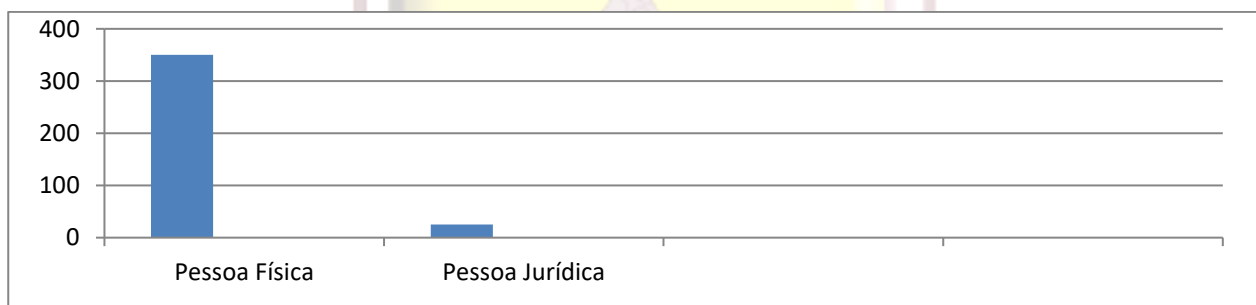
No mês fevereiro de 2019, houveram 320 pedidos de informação por meio pessoal, 55 por meio telefônico, 00 por meio de correio eletrônico e 00 pelo E-SIC.



CARACTERÍSTICAS DOS SOLICITANTES

Tipo de pessoa

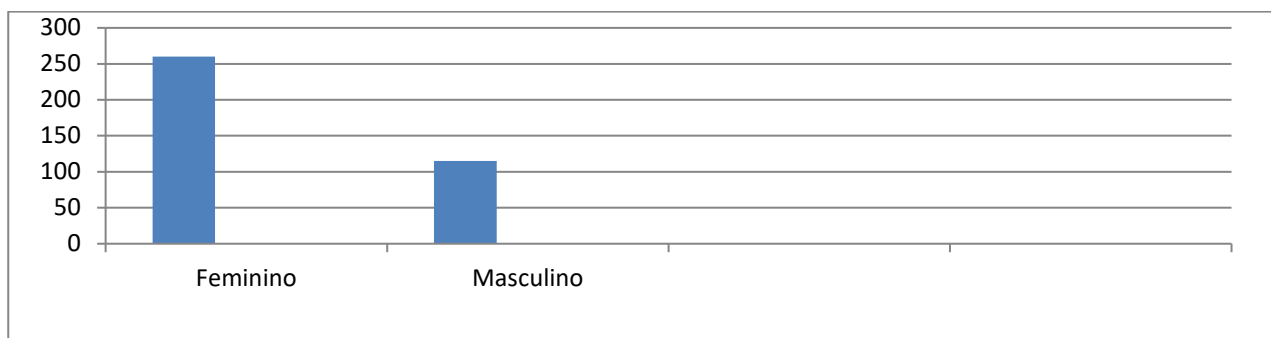
Entre os pedidos, 350 foram solicitados por pessoas físicas e 25 por pessoas jurídicas.






Gênero

Entre os solicitantes, 260 pertencem ao sexo feminino e 115 ao sexo masculino.



Cidade/Estado

Entre os solicitantes, 370 pertencem ao Município de Hulha Negra, e 05 pertencem ao Município de Bagé.



FORMA DE RESPOSTA AO PEDIDO

Foram respondidos 320 pedidos por meio pessoal, 55 pedidos por meio telefônico e 00 por meio de correio eletrônico.





STATUS DOS PEDIDOS

Dentre as solicitações recebidas e respondidas no mês de maio, o total de pedidos atendidos foi de 375 deferidos, e 00 pedidos em andamento.

