




**Relatório Estatístico dos Pedidos de Acesso à Informação do Município de Hulha Negra  
Mês de junho de 2019**

**QUANTIDADE DE PEDIDOS RECEBIDOS**

No mês junho de 2019, foram registrados 492 pedidos de informação no Município de Hulha Negra.

**FORMA DE ABERTURA DO PEDIDO**

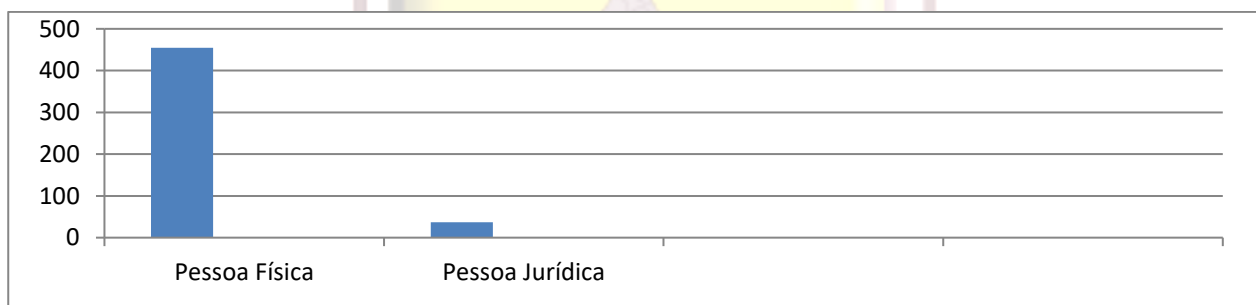
No mês junho de 2019, houveram 433 pedidos de informação por meio pessoal, 50 por meio telefônico, 08 por meio de correio eletrônico e 01 pelo E-SIC.



**CARACTERÍSTICAS DOS SOLICITANTES**

**Tipo de pessoa**

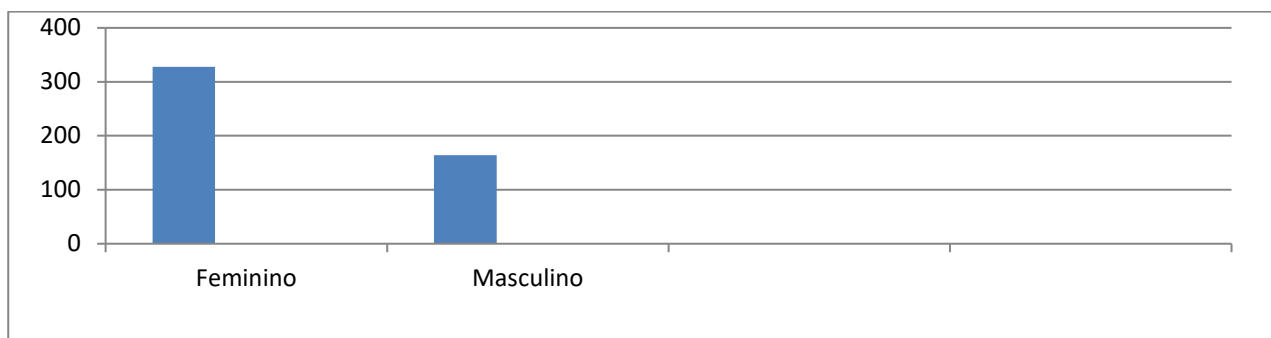
Entre os pedidos, 455 foram solicitados por pessoas físicas e 37 por pessoas jurídicas.






### Gênero

Entre os solicitantes, 328 pertencem ao sexo feminino e 164 ao sexo masculino.



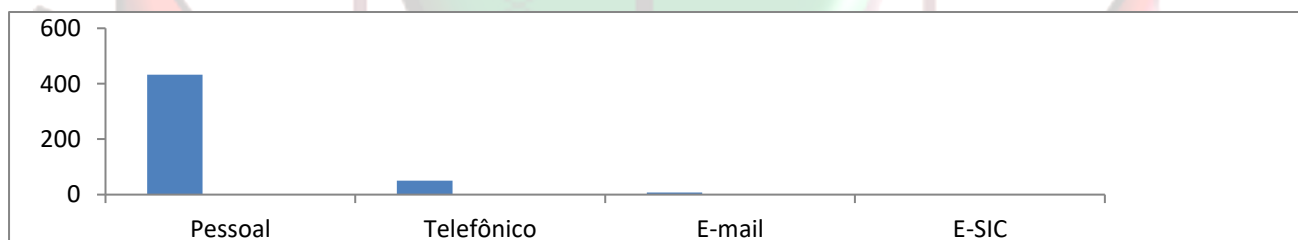
### Cidade/Estado

Entre os solicitantes, 478 pertencem ao Município de Hulha Negra, 07 pertencem ao Município de Bagé, 03 ao Município de Candiota, 02 ao Município de Aceguá, 01 ao Município de Lavras do Sul e 01 ao Município de Porto Alegre.



### FORMA DE RESPOSTA AO PEDIDO

Foram respondidos 433 pedidos por meio pessoal, 50 pedidos por meio telefônico e 08 por meio de correio eletrônico.





### STATUS DOS PEDIDOS

Dentre as solicitações recebidas e respondidas no mês de junho, o total de pedidos atendidos foi de 491 deferidos, e 01 pedidos em andamento.

