



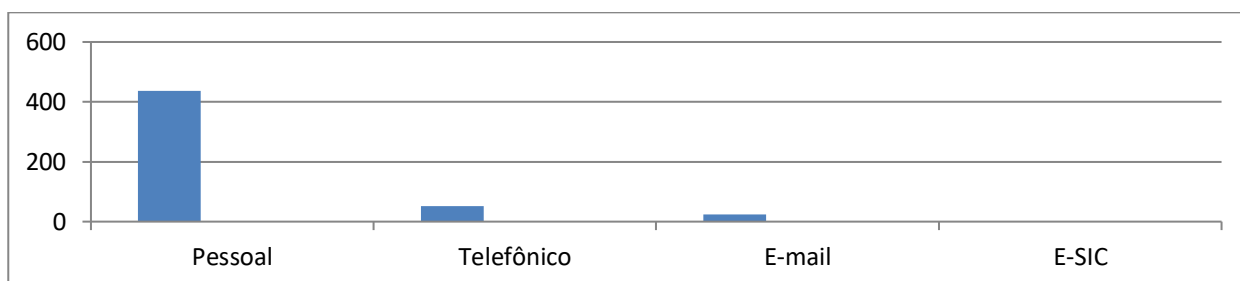
**Relatório Estatístico dos Pedidos de Acesso à Informação do Município de Hulha Negra
Mês de julho de 2019**

QUANTIDADE DE PEDIDOS RECEBIDOS

No mês julho de 2019, foram registrados 513 pedidos de informação no Município de Hulha Negra.

FORMA DE ABERTURA DO PEDIDO

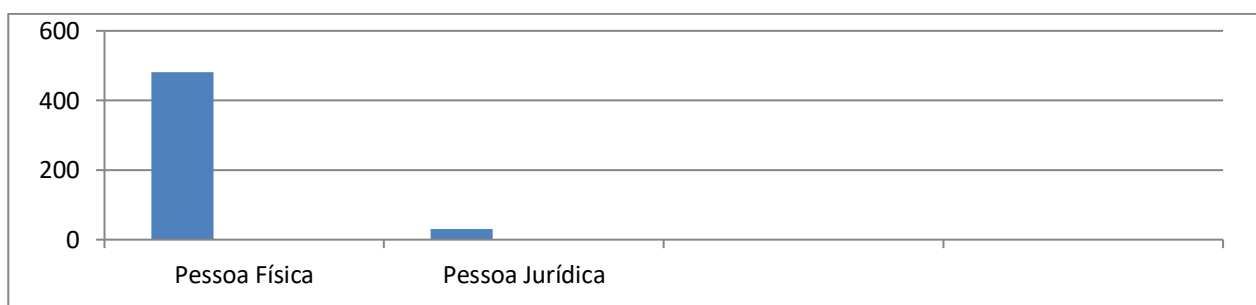
No mês julho de 2019, houveram 437 pedidos de informação por meio pessoal, 52 por meio telefônico, 24 por meio de correio eletrônico e 00 pelo E-SIC.



CARACTERÍSTICAS DOS SOLICITANTES

Tipo de pessoa

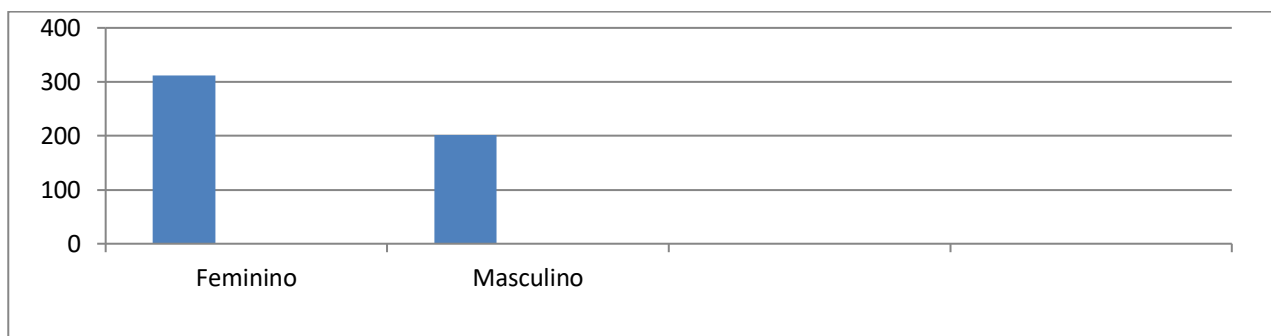
Entre os pedidos, 482 foram solicitados por pessoas físicas e 31 por pessoas jurídicas.





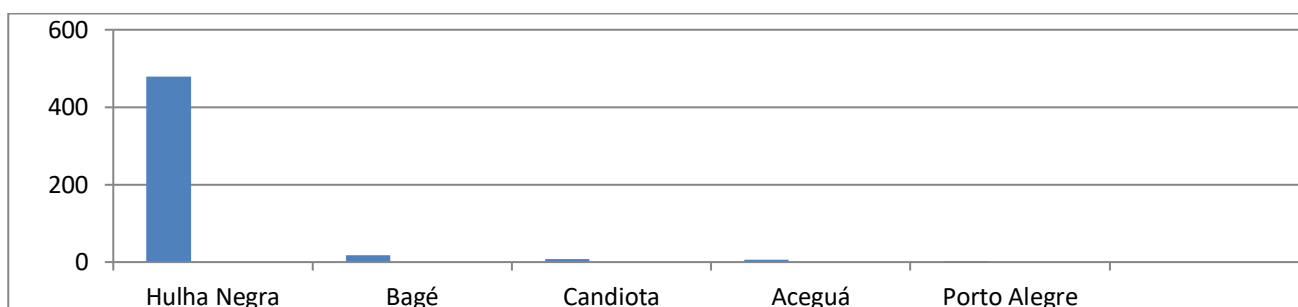
Gênero

Entre os solicitantes, 312 pertencem ao sexo feminino e 201 ao sexo masculino.



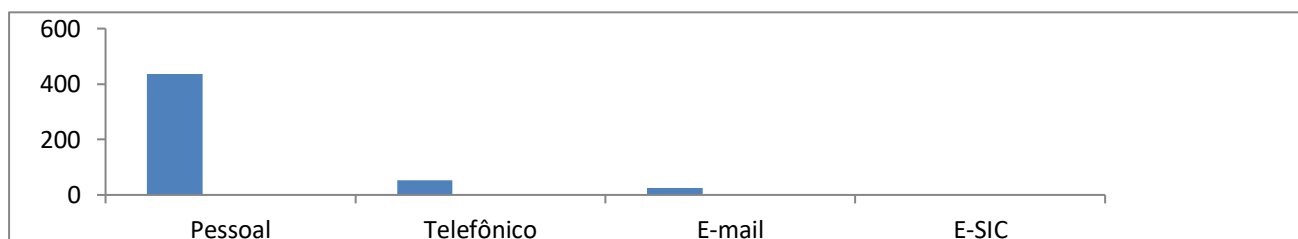
Cidade/Estado

Entre os solicitantes, 479 pertencem ao Município de Hulha Negra, 17 pertencem ao Município de Bagé, 08 ao Município de Candiota, 06 ao Município de Aceguá e 03 ao Município de Porto Alegre.



FORMA DE RESPOSTA AO PEDIDO

Foram respondidos 437 pedidos por meio pessoal, 52 pedidos por meio telefônico e 24 por meio de correio eletrônico.





STATUS DOS PEDIDOS

Dentre as solicitações recebidas e respondidas no mês de julho, o total de pedidos atendidos foi de 513 deferidos, e 00 pedidos em andamento.

